



УПРАВЛЕНИЕ ФЕДЕРАЛЬНОЙ  
СЛУЖБЫ ГОСУДАРСТВЕННОЙ  
СТАТИСТИКИ ПО РЕСПУБЛИКЕ  
КРЫМ И Г. СЕВАСТОПОЛЮ

# ТОРГОВЛЯ

январь – декабрь 2023 год

07.02.2024

Республика Крым

# СОДЕРЖАНИЕ

Динамика оборота розничной торговли	4
Динамика индексов физического объема розничной торговли	5
Структура оборота розничной торговли	6
Динамика оборота розничной торговли по видам товаров	7
Динамика индексов физического объема оборота розничной торговли по видам товаров	8
Товарные запасы в организациях розничной торговли	9
Объекты розничной торговли и общественного питания	10
Динамика оборота оптовой торговли	12
Динамика индексов физического объема оптовой торговли	13
Продажа отдельных товаров	14

1

Розничная торговля

# ДИНАМИКА ОБОРОТА РОЗНИЧНОЙ ТОРГОВЛИ\*

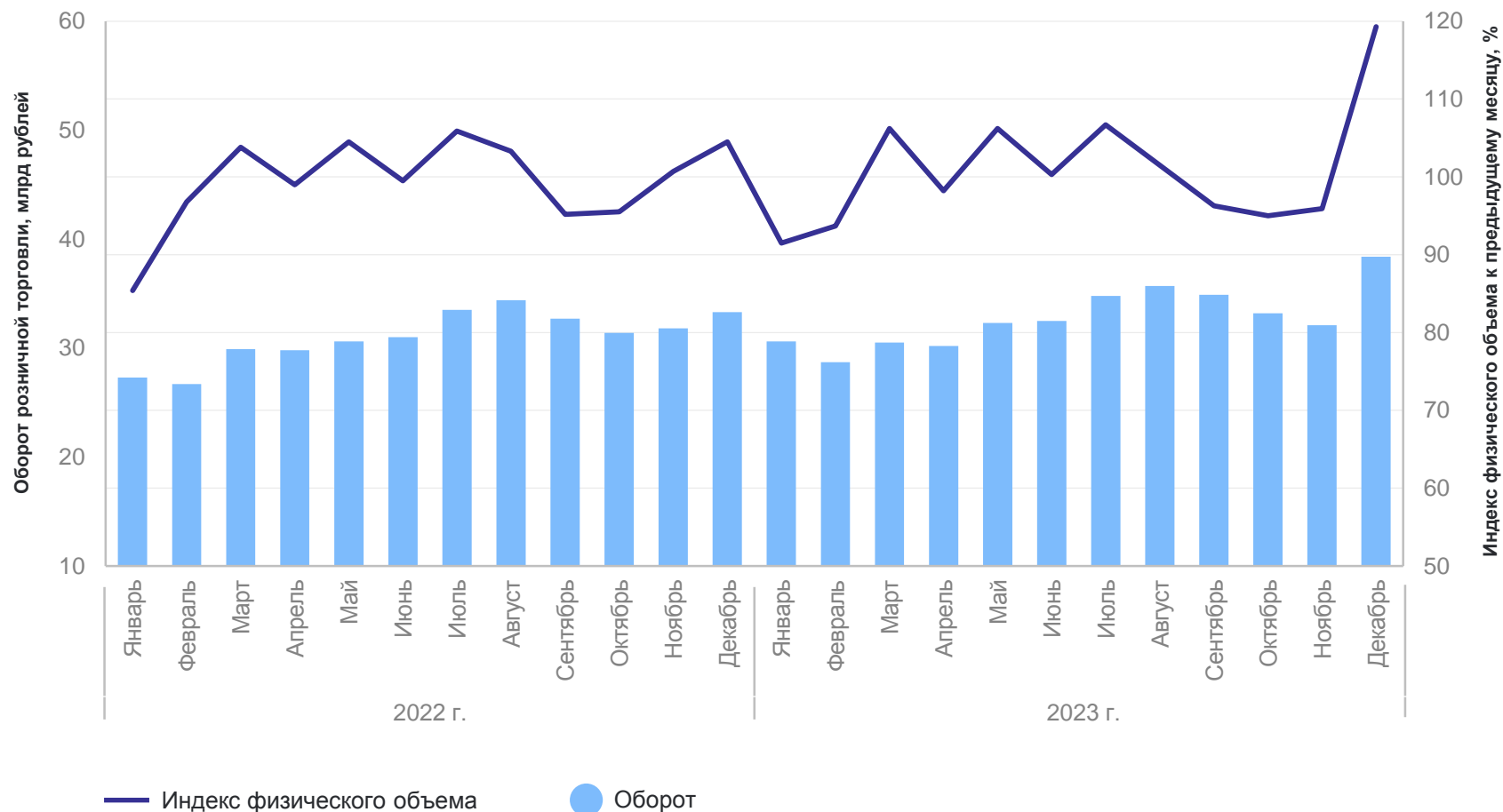
КРИМСТАТ

декабрь 2023 г.

**38,4** млрд рублей

январь – декабрь 2023 г.

**394,0** млрд рублей

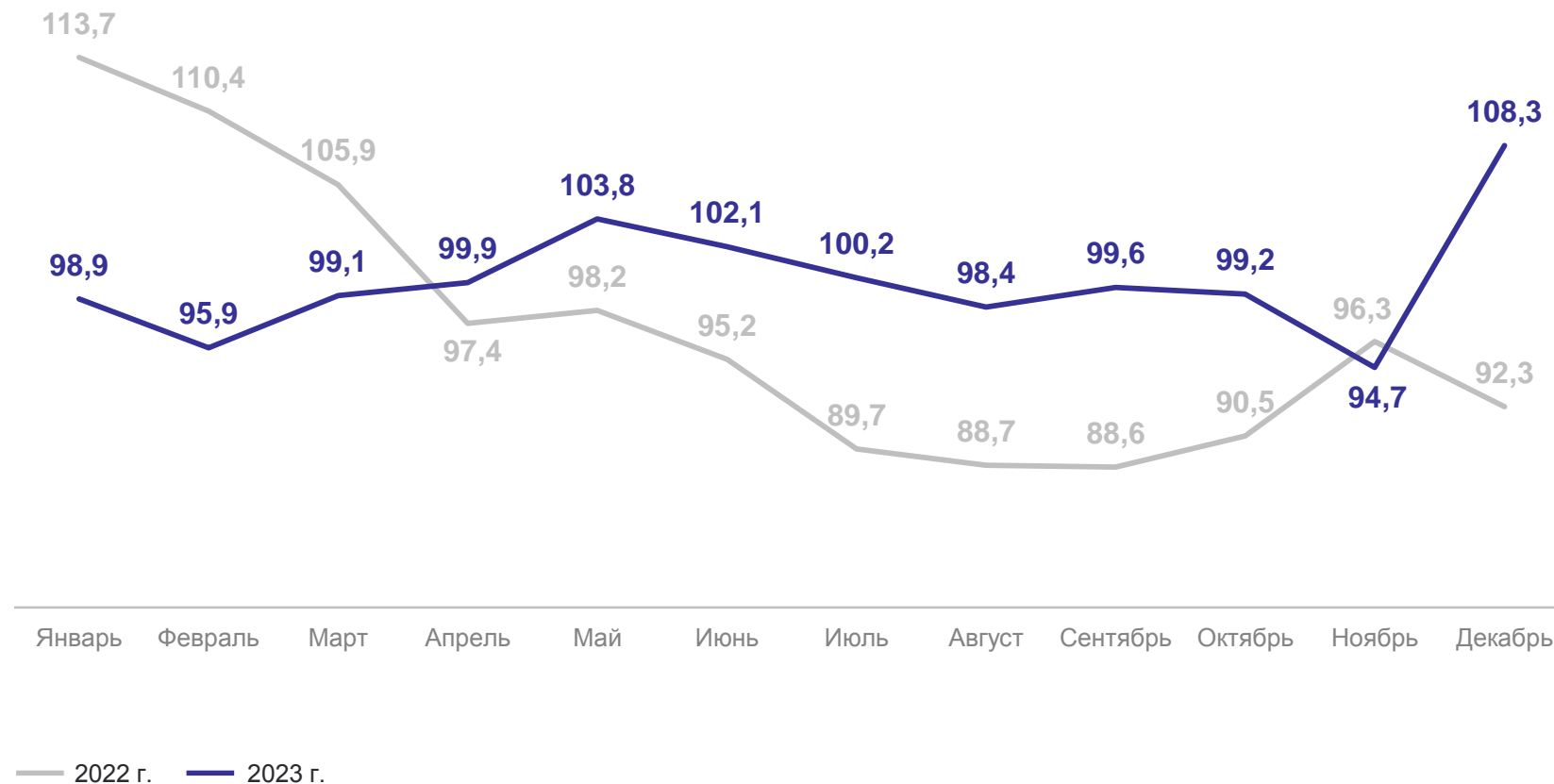


\*По оперативным данным.

# ДИНАМИКА ИНДЕКСОВ ФИЗИЧЕСКОГО ОБЪЕМА ОБОРОТА РОЗНИЧНОЙ ТОРГОВЛИ\*

КРЫМСТАТ

Индексы физического объема, в % к соответствующему месяцу прошлого года



декабрь 2023 г.  
к декабрю 2022 г.

**108,3%**

январь – декабрь 2023 г.  
к январю – декабрю 2022 г.

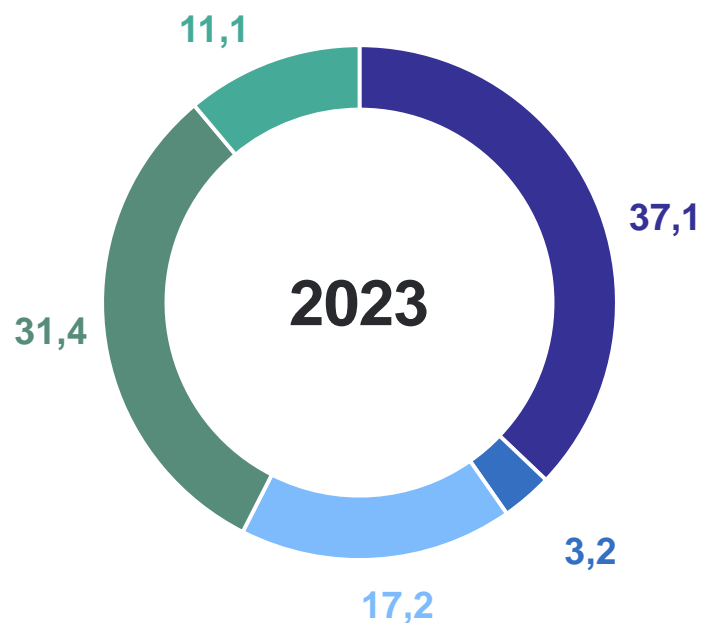
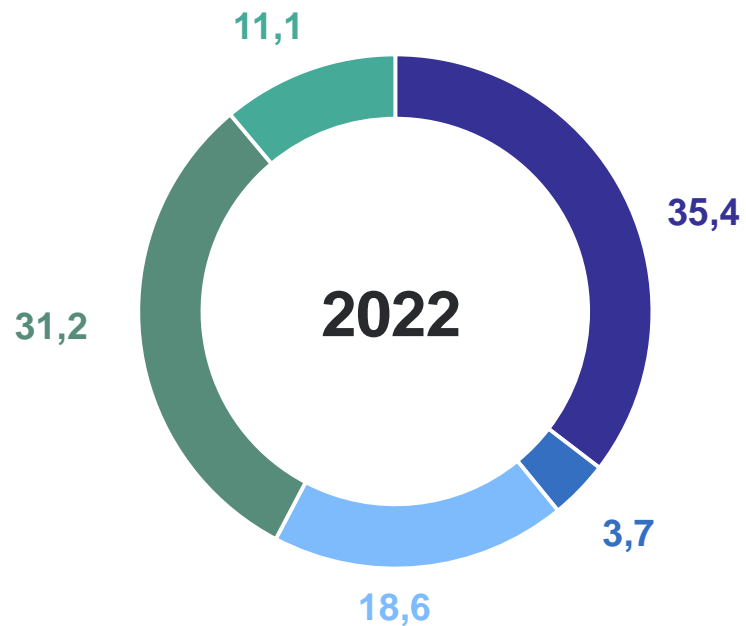
**100,1%**

\*По оперативным данным.

# СТРУКТУРА ОБОРОТА РОЗНИЧНОЙ ТОРГОВЛИ\*

январь – декабрь 2023 г., в % к итогу

КРЫМСТАТ



- Организации, не относящиеся к субъектам малого и среднего предпринимательства
- Субъекты среднего предпринимательства
- Малые предприятия, включая микропредприятия
- Индивидуальные предприниматели, реализующие товары вне рынка
- Розничные рынки и ярмарки

\*По оперативным данным.

# ДИНАМИКА ОБОРОТА РОЗНИЧНОЙ ТОРГОВЛИ ПО ВИДАМ ТОВАРОВ\*

январь – декабрь 2023 г., млрд рублей

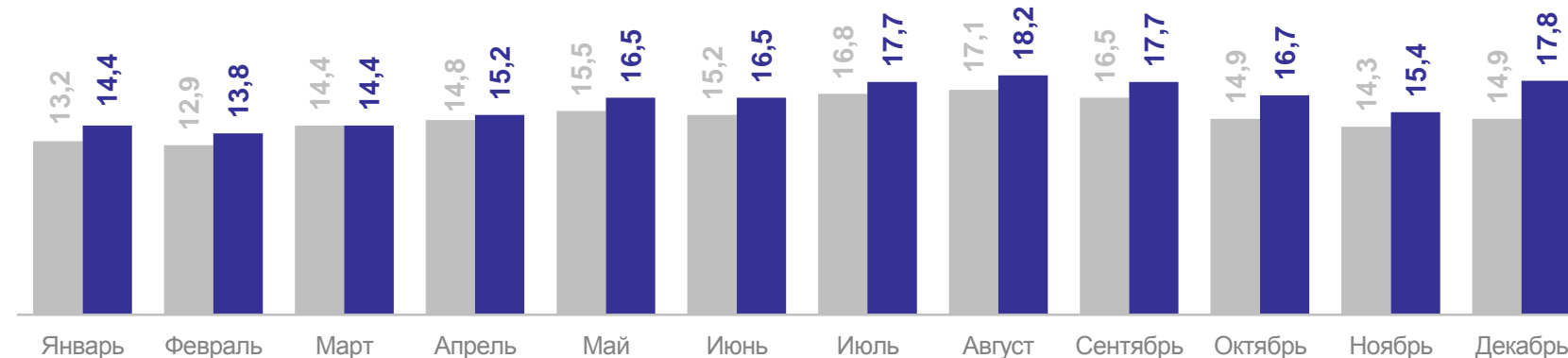
КРИМСТАТ

Продовольственные  
товары



194,2

Продовольственные товары

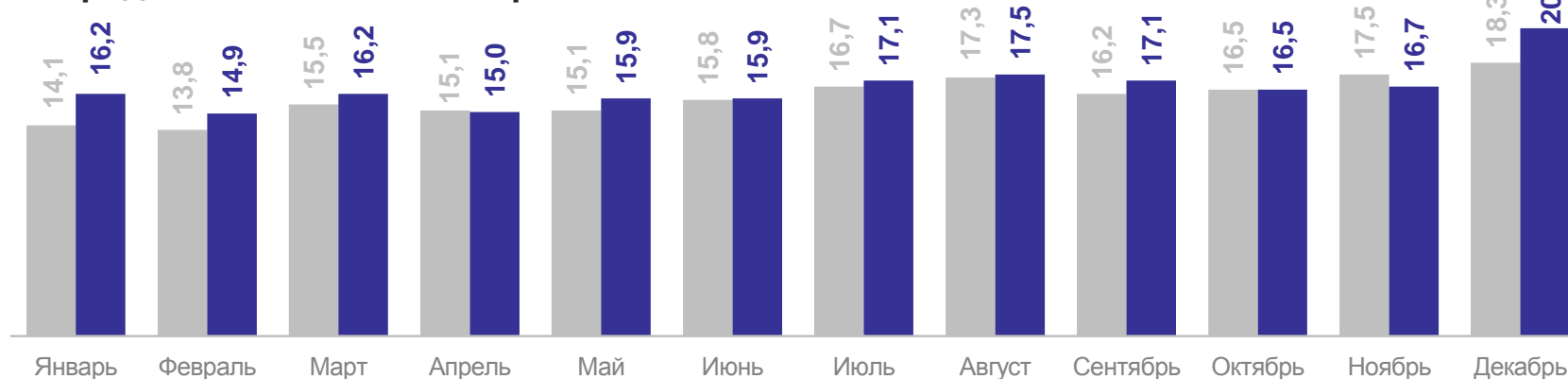


Непродовольственные  
товары



199,7

Непродовольственные товары



\*По оперативным данным.

● 2022 г. ● 2023 г.

# ДИНАМИКА ИНДЕКСОВ ФИЗИЧЕСКОГО ОБЪЕМА ОБОРота РОЗНИЧНОЙ ТОРГОВЛИ ПО ВИДАМ ТОВАРОВ\*

КРЫМСТАТ

январь – декабрь 2023 г.  
к январю – декабрю 2022 г.

Продовольственные  
товары



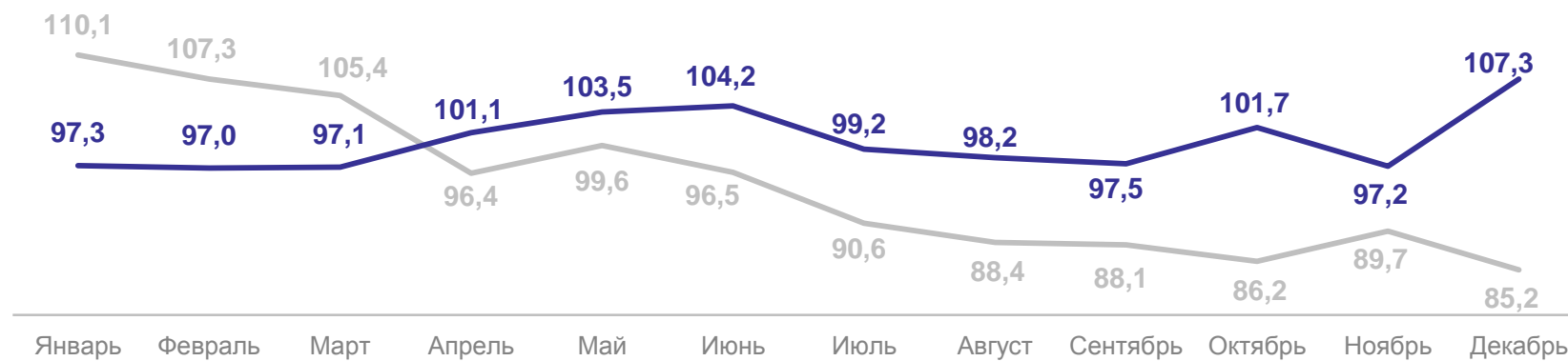
100,1%

Непродовольственные  
товары



100,0%

Продовольственные товары, в % к соответствующему месяцу прошлого года



Непродовольственные товары, в % к соответствующему месяцу прошлого года



— 2022 г. — 2023 г.

\*По оперативным данным.



Запасы  
на конец декабря 2023 г.,  
млрд рублей

**15,8**

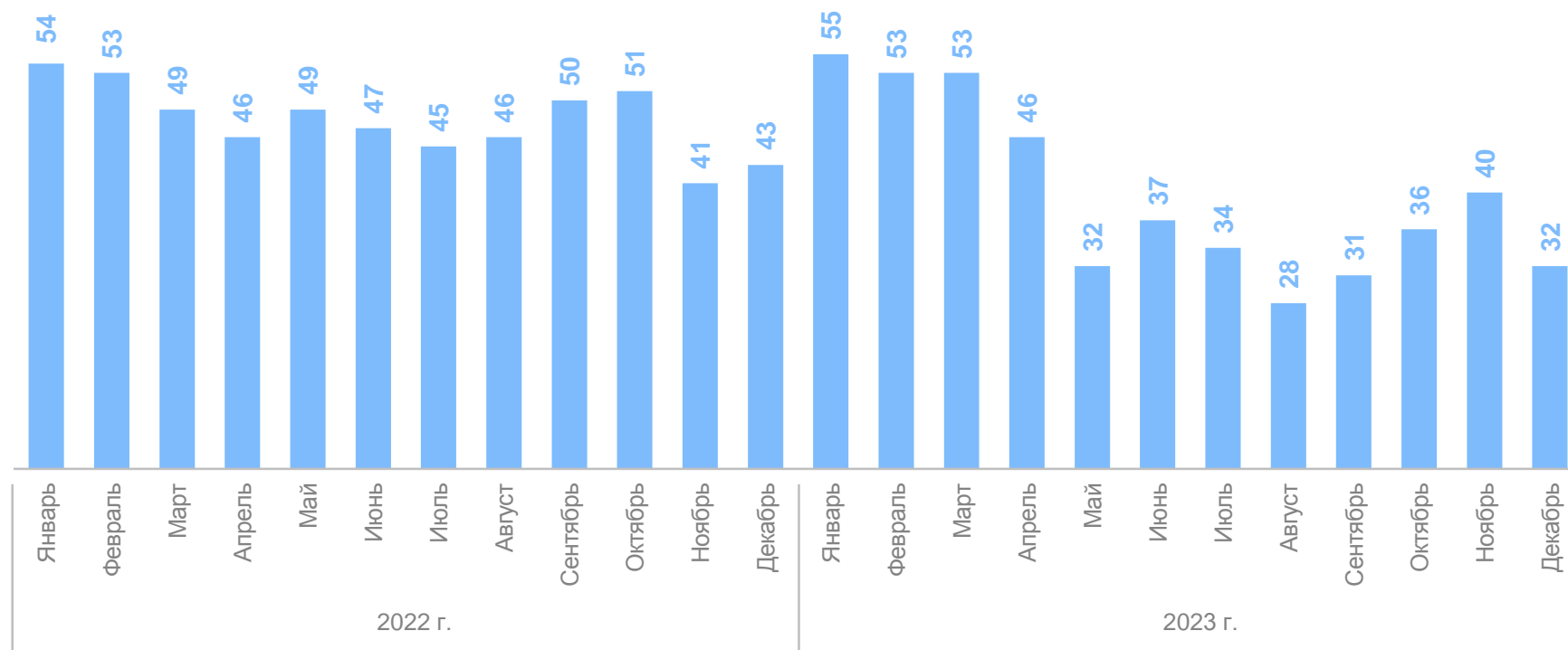
декабрь 2023 г.  
к ноябрю 2023 г.

**107,0%**

декабрь 2023 г.  
к декабрю 2022 г.

**70,3%**

Обеспеченность запасами, в днях торговли



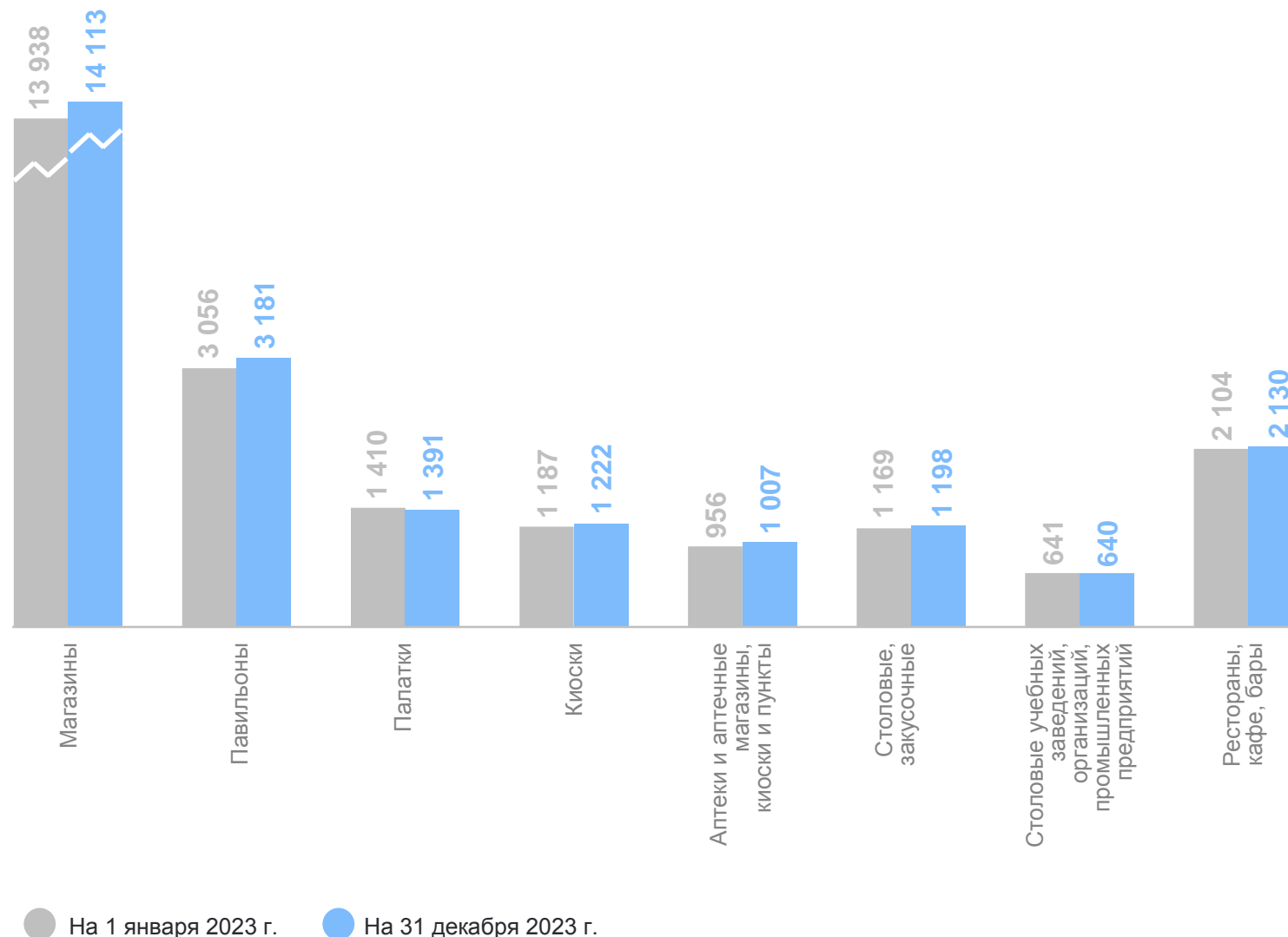
\*По оперативным данным.

# ОБЪЕКТЫ РОЗНИЧНОЙ ТОРГОВЛИ И ОБЩЕСТВЕННОГО ПИТАНИЯ

на 31 декабря 2023 г., единиц

КРЫМСТАТ

<b>Магазины (всего)</b>	<b>14 113</b>
Гипермаркеты	9
Супермаркеты	251
Специализированные продовольственные магазины	1 356
Специализированные непродовольственные магазины	5 494
Минимаркеты	4 332
Универмаги	24



# 2

## Оптовая торговля

# ДИНАМИКА ОБОРОТА ОПТОВОЙ ТОРГОВЛИ\*

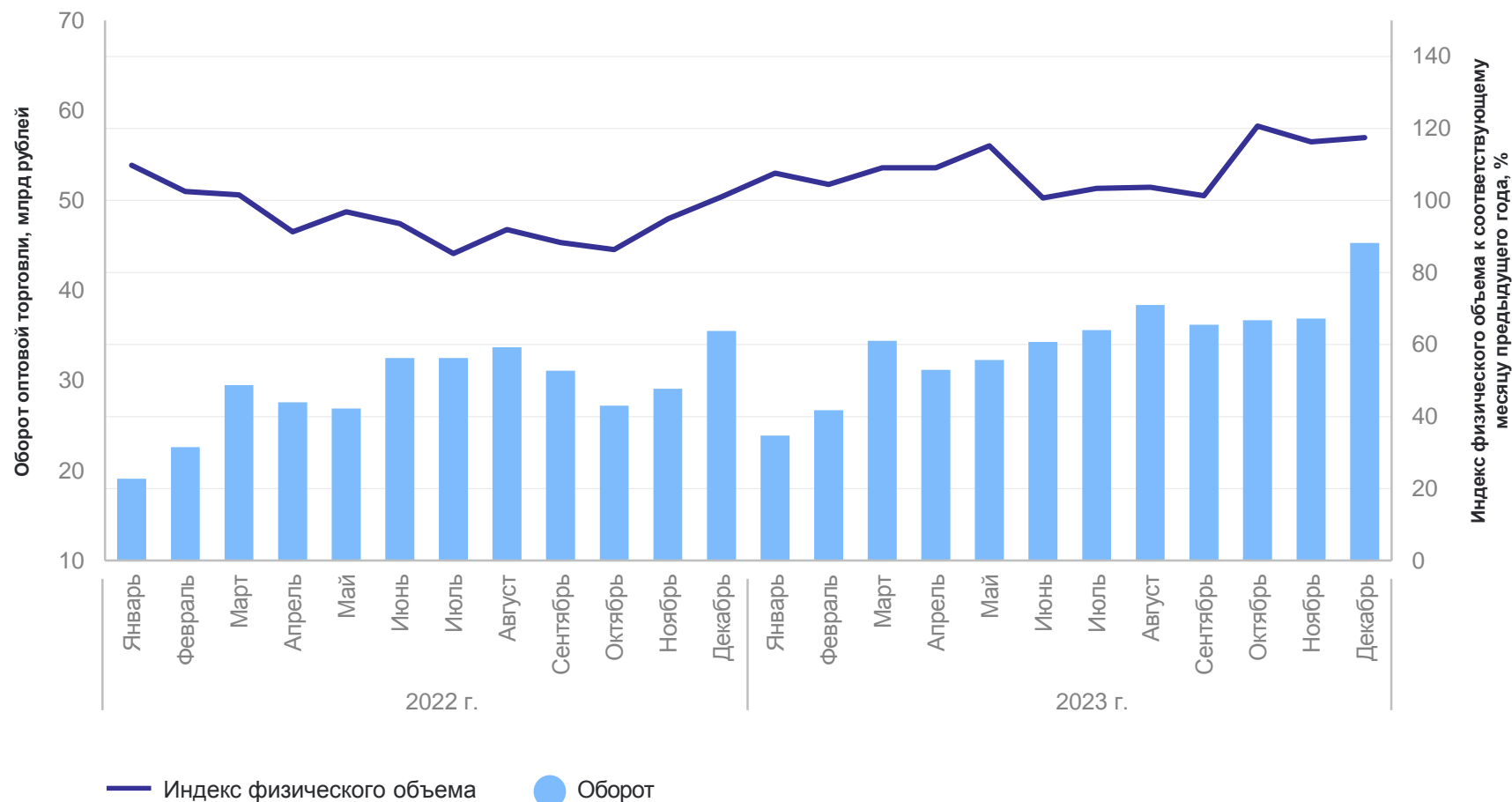
КРИМСТАТ

декабрь 2023 г.

**45,3** млрд рублей

январь – декабрь 2023 г.

**411,8** млрд рублей



\*По оперативным данным.

# ДИНАМИКА ИНДЕКСОВ ФИЗИЧЕСКОГО ОБЪЕМА ОПТОВОЙ ТОРГОВЛИ\*

КРЫМСТАТ

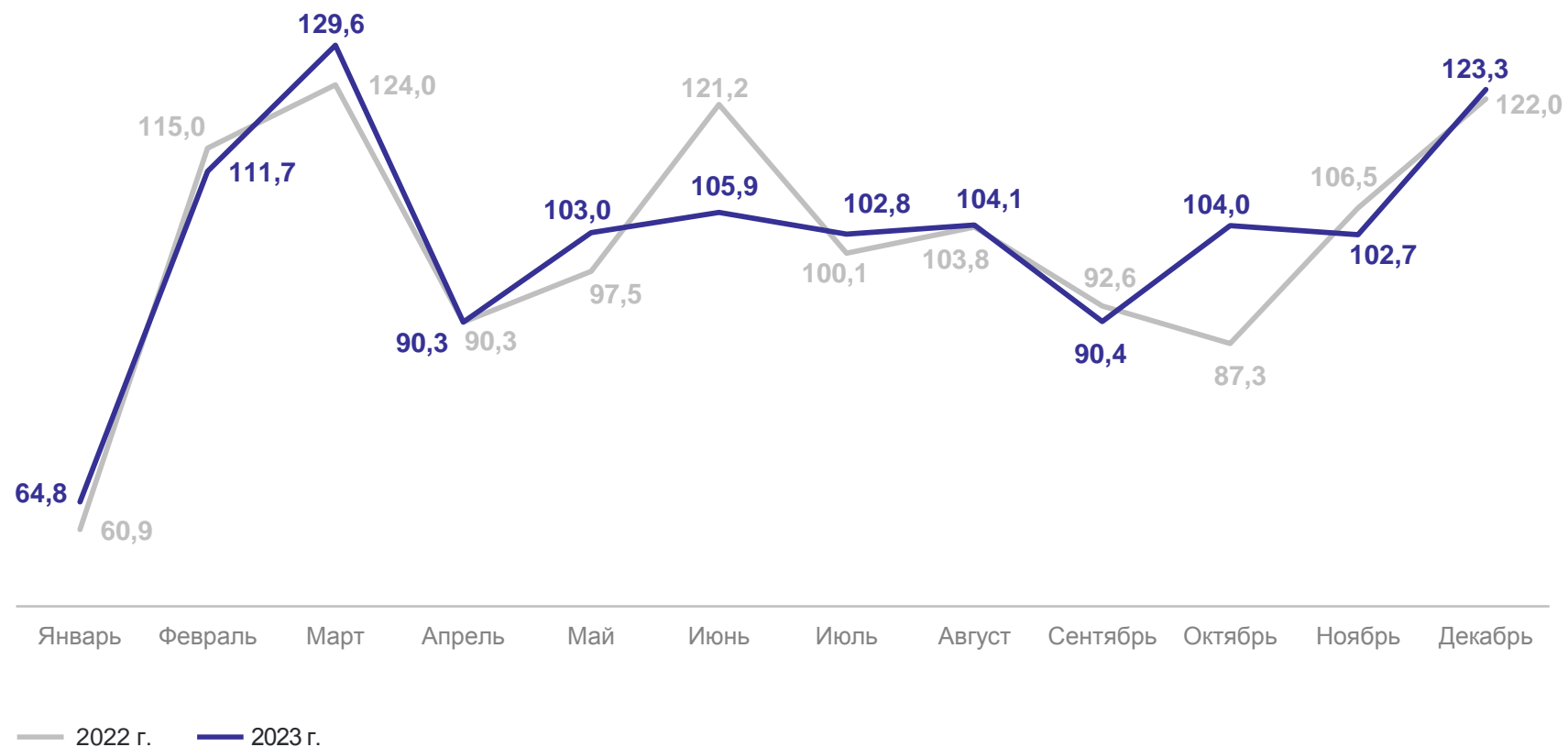
Индексы физического объема, в % к предыдущему месяцу

декабрь 2023 г.  
к декабрю 2022 г.

**117,5%**

январь – декабрь 2023 г.  
к январю – декабрю 2022 г.

**109,0%**

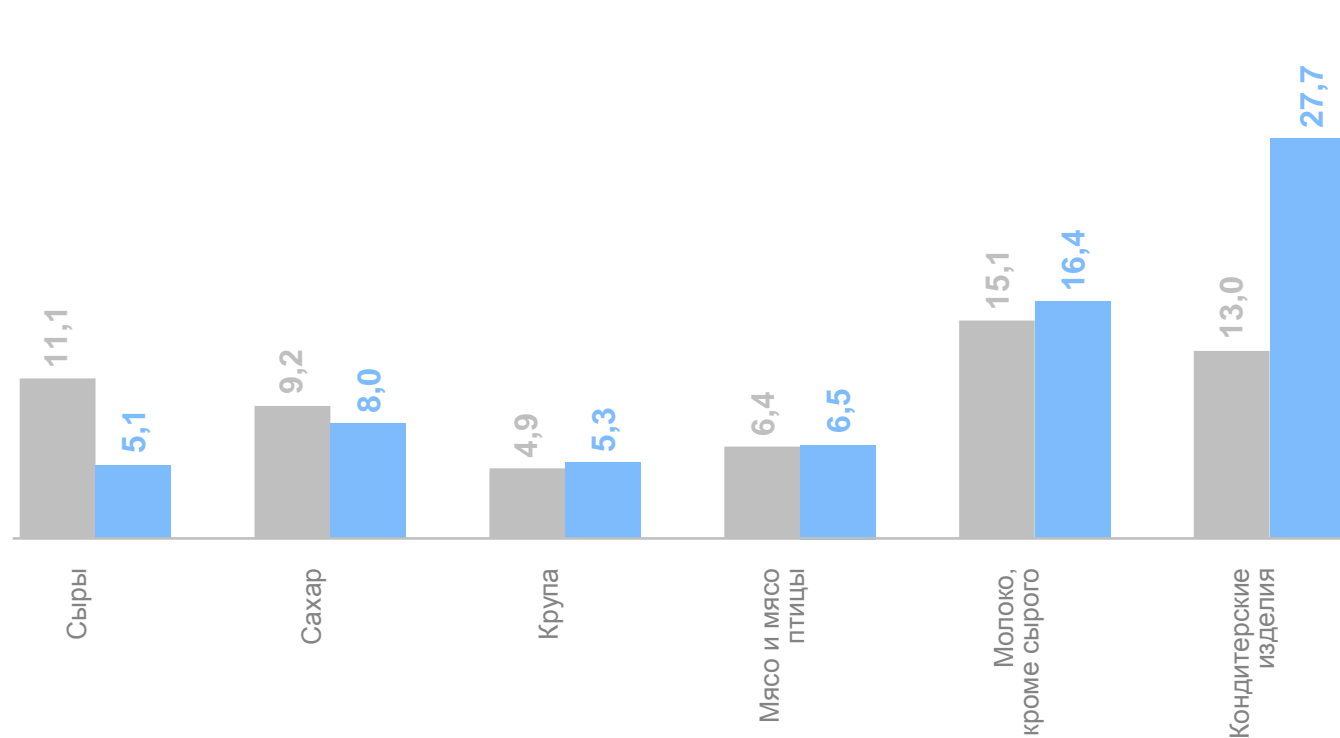


\*По оперативным данным.

# ПРОДАЖА ОТДЕЛЬНЫХ ТОВАРОВ\*

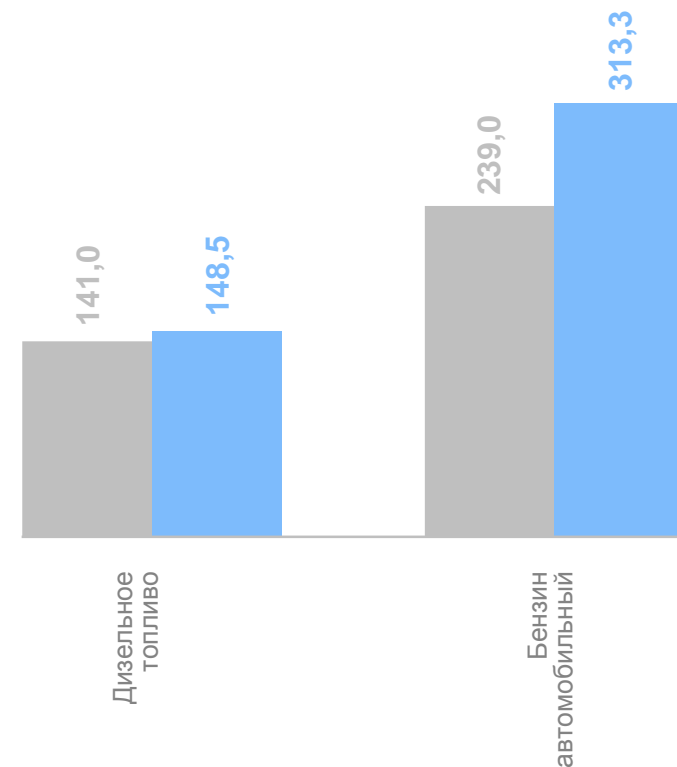
КРЫМСТАТ

Продовольственные товары, тыс. тонн



● Январь – декабрь 2022 г. ● Январь – декабрь 2023 г.

Непродовольственные товары, тыс. тонн



● Январь – декабрь 2022 г. ● Январь – декабрь 2023 г.

\*Крупными и средними предприятиями с основным видом деятельности «Оптовая торговля».